



Keeps Pets in a Good Place .

800-428-8560
midwesthomes4pets.com
P.O. Box 1031
Muncie, Indiana 47308



Assembly Instructions for Model Numbers **2929SW-GL-3; 2929SW-GL-6; 2929SW-GL-11; 2939SW-GL-3; 2939SW-GL-6; 2939SW-GL-11; 2929SG-GL-3; 2929SG-GL-6; 2929SG-GL-11; 2939SG-GL-3; 2939SG-GL-6; 2939SG-GL-11**

IMPORTANT INFORMATION

Unwrap and remove all parts from the box. Keep the box and packing material until the product is assembled. In case of return or exchange, failure to return product in similar condition as received could result in limited reimbursement. Please save sales receipt as proof of purchase for warranty purposes. Check to ensure you have all the parts below. If you discover any parts are missing, immediately call our toll-free service helpline at 1-800-428-8560 (Monday - Friday 9 a.m. to 4 p.m. EST) or at info@midwesthomes4pets.com. To protect the finish of your gate use only mild, non-abrasive cleaners and water. Any course scrubbing or abrasive materials could damage the finish.

**WARNING: This gate is ONLY FOR USE WITH PETS.
This gate is NOT to be used for children. Do not place on top of stairs.
Read and follow all instructions carefully.**

- Keep the instructions for future reference.
- Improper installation could result in gate becoming unstable or dislodged from the opening.
- Ensure the gate is attached between two clean, structurally sound surfaces.
- Do not remove the safety notices; you may not always be the user.
- Always make sure the extensions are securely attached to the gate before using.
- Regularly check tension knobs and bolts to make sure the gate is securely in place.
- Never use more than two extensions per gate! Never install two extensions on the same side of the gate.
- To prevent falls never use at top of stairs.
- Use only with locking mechanism securely engaged.
- Do not use if any components are missing or damaged.
- Keep small parts away from pets and children.

PARTS IDENTIFICATION


3" Extension



6" Extension



11" Extension



ASSEMBLY INSTRUCTIONS

1. Begin by determining which extension or combination of extensions is required for your doorway or opening.
2. Connect the extension rod to the gate frame as shown.
3. Once the required extensions are attached to the gate, insert the 4 threaded spindle bolts into the ends of the extensions you just assembled and follow the instructions from the original pet gate starting from Step 1.



Gate with two 3" Extensions



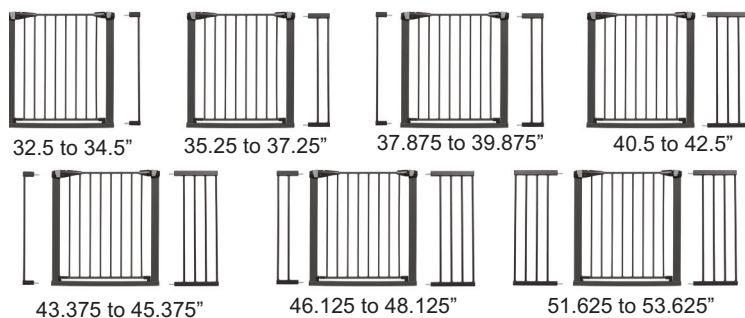
Gate with two 6" Extensions



Gate with one 11" Extension

Extension Guide

This gate fits openings 29 inches wide (without the included extensions) to 38 inches wide (with the included 3-inch extensions). If you have an application that requires additional extensions, please contact the retailer from which you purchased your gate. MidWest offers the following extension sizes for your gate (sold separately): 3-inch, 6-inch, and 11-inch. The maximum width that can be achieved is 54 inches.



LIMITED MANUFACTURER'S WARRANTY

- For one (1) year from the date of original purchase, MIDWEST Homes For Pets ("MIDWEST") warrants to the purchaser of this pet gate that, should it prove defective by reason of improper workmanship and/or material, MIDWEST will repair or replace, at its option, any defective part of the pet gate, without charge for the part or for shipping. Replacement parts are warranted for the remainder of the original period.
- THIS WARRANTY DOES NOT COVER** defects in the wood, wire, or hardware caused by any animal, any physical abuse to or misuse of the pet gate, any damage caused by the original purchaser or any third party, or any defects arising or discovered more than one (1) year from the original retail purchase date.
- STEPS TO OBTAIN WARRANTY SERVICE:**
 - The purchaser must call MIDWEST's HELPLINE, 800-428-8560, to report the alleged defect to a customer service representative or obtain missing parts.
 - The customer service representative will determine if the defect is covered by this warranty, and if it is, will authorize and instruct the purchaser in how to obtain corrective action.
 - MIDWEST may require the purchaser to present the sales receipt or other proof of purchase prior to authorizing any return or replacement. No returns or replacements will be permitted without proper authorization. If a return or replacement is authorized, you may be requested to return the item to MIDWEST or to make the item available for pick-up by MIDWEST.
- ANY EXPRESS WARRANTY NOT PROVIDED IN THIS WARRANTY DOCUMENT, AND ANY REMEDY FOR BREACH OF CONTRACT THAT, BUT FOR THIS PROVISION, MIGHT ARISE BY IMPLICATION OR OPERATION OF LAW, IS HEREBY EXCLUDED AND DISCLAIMED. THE IMPLIED WARRANTIES OF MERCHANTABILITY AND OF FITNESS FOR ANY PARTICULAR PURPOSE ARE EXPRESSLY LIMITED TO A TERM OF ONE (1) YEAR. SOME STATES DO NOT ALLOW LIMITATIONS ON HOW LONG AN IMPLIED WARRANTY LASTS, SO THE ABOVE LIMITATIONS MAY NOT APPLY TO YOU.**
- UNDER NO CIRCUMSTANCES SHALL MIDWEST BE LIABLE TO PURCHASER OR ANY OTHER PERSON FOR ANY SPECIAL, INCIDENTAL OR CONSEQUENTIAL DAMAGES, WHETHER ARISING OUT OF BREACH OF WARRANTY, BREACH OF CONTRACT OR OTHERWISE, SOME STATES DO NOT ALLOW THE EXCLUSION OR LIMITATIONS OF INCIDENTAL OR CONSEQUENTIAL DAMAGES, SO THE ABOVE LIMITATIONS OR EXCLUSION MAY NOT APPLY TO YOU.**
- This warranty gives you specific legal rights, and you may also have other rights which vary from state to state.

For a Complete Listing of Products

Crates • Exercise Pens • Pet Beds
Feed Bowls • Carriers • Kennels . . .

Come Visit Our Website
midwesthomes4pets.com



Keeps Pets in a Good Place .

Instructions de montage du modèle numéro **2929SW-GL-3; 2929SW-GL-6; 2929SW-GL-11; 2939SW-GL-3; 2939SW-GL-6; 2939SW-GL-11; 2929SG-GL-3; 2929SG-GL-6; 2929SG-GL-11; 2939SG-GL-3; 2939SG-GL-6; 2939SG-GL-11**

RENSEIGNEMENTS IMPORTANTS

Déballer et retirer toutes les pièces de la boîte. Conserver la boîte et le matériel d'emballage jusqu'à ce que le produit ait été assemblé. En cas de retour ou d'échange, le produit doit être retourné dans son état original, à défaut de quoi le remboursement pourrait être limité. Prière de conserver le coupon de caisse en tant que preuve d'achat à des fins de garantie. Vérifier si toutes les pièces énumérées ci-dessous sont incluses. S'il manque des pièces, appeler immédiatement notre ligne d'assistance sans frais au 1-800-428-8560 (lundi – vendredi, de 9 h à 16 h, HNE) ou écrire à info@midwesthomes4pets.com. **Afin de protéger la finition de votre enceinte, utilisez des produits de nettoyage doux non abrasifs et de l'eau. Frotter trop fort ou utiliser des matières abrasives pourrait endommager la finition.**

AVERTISSEMENT: Cette barrière doit être UTILISÉE UNIQUEMENT POUR DES ANIMAUX DE COMPAGNIE. Cette barrière ne doit JAMAIS être utilisée pour des enfants. N'installez jamais la barrière en haut d'un escalier. Veuillez lire attentivement les instructions qui suivent.

- Conservez les instructions pour vous y reporter ultérieurement.
- Une installation défectueuse pourrait permettre à la barrière de devenir instable ou de se déloger de l'ouverture.
- Assurez-vous que la barrière est retenue entre deux surfaces propres et solides.
- Ne retirez pas les étiquettes de sécurité, car d'autres que vous pourraient utiliser la barrière.
- Assurez-vous que les rallonges sont toujours solidement rattachées à la barrière avant de l'utiliser.
- Vérifiez régulièrement la tension des appuis ajustables afin de vous assurer que la barrière tient solidement en place.
- N'utilisez jamais plus de deux rallonges par barrière! N'installez jamais deux rallonges du même côté de la barrière.
- Pour éviter les chutes, n'installez jamais la barrière en haut d'un escalier.
- Assurez-vous que le mécanisme de verrouillage est toujours solidement enclenché.
- N'utilisez pas si un élément quelconque manque ou est endommagé.
- Gardez les petites pièces hors de la portée des animaux et des enfants.

IDENTIFICATION DES PIÈCES


Trousse de rallonge de 7,5 cm



Trousse de rallonge de 15 cm



Trousse de rallonge de 27,5 cm



CONSIGNES D'ASSEMBLAGE

1. Déterminez d'abord quelle rallonge ou combinaison de rallonges convient à votre ouverture.
2. Reliez tel qu'indiqué la tige de rallonge au cadre de la barrière.
3. Une fois reliées à la barrière les rallonges nécessaires, enfoncez-y les 4 tiges filetées et suivez les instructions à partir de l'étape 1.



Trousse de rallonge de 7,5 cm (2)



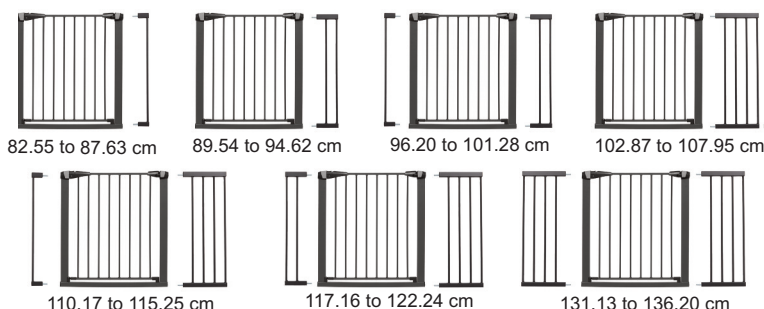
Trousse de rallonge de 15 cm (2)



Trousse de rallonge de 27,5 cm (1)

Guide d'extension

Cette la barrière se adapte ouvertures 73 cm de large (sans les extensions incluses) à 96,5 cm de large (avec les extensions 7,5 cm comprises). Si votre installation nécessite des rallonges supplémentaires, veuillez communiquer avec le détaillant qui vous a vendu la barrière. MidWest propose des rallonges de barrière des largeurs suivantes : 7,5 cm (dont deux sont comprises dans l'achat de la barrière), ainsi que 15 et 27,5 cm. La largeur maximale qui peut être atteinte est de 137,2 cm.



GARANTIE LIMITÉE DU FABRICANT

1. La compagnie MidWest Homes For Pets ("MidWest"), garantit pour une période d'un (1) an à compter de la date de l'achat initial, que si cette barrière pour animal se révèle défectueuse en raison de main-d'oeuvre et/ou de matériaux inappropriés, la compagnie MidWest, à son gré, réparera ou remplacera les pièces défectueuses sans frais de pièces et d'expédition. Les pièces de rechange sont garanties pour le restant de la période originale de la garantie.
2. **CETTE GARANTIE NE COUVRE PAS** les défauts de la structure en bois causés par un animal, ou par l'usage abusif ou impropre de la barrière de l'animal, ainsi que tous dommages causés par l'acheteur original ou une tierce personne, ou tous défauts découverts ou survenus plus d'u (1) an après la date d'achat original du produit.
3. **POUR OBTENIR DU SERVICE AUX TERMES DE LA GARANTIE:**
 - A. Pour signaler une défectuosité alléguée ou pour obtenir des pièces manquantes, l'acheteur doit téléphoner à un représentant du service à la clientèle à la LIGNE D'ASSISTANCE de MidWest au 800-428-8560.
 - B. Le représentant du service à la clientèle déterminera si la défectuosité est couverte par cette garantie; si c'est le cas, il donnera son autorisation et indiquera à l'acheteur comment remédier à la situation.
 - C. MidWest peut exiger de l'acheteur qu'il présente son reçu de caisse ou une autre preuve d'achat avant d'autoriser le retour de la cage ou son remplacement. Tout retour ou remplacement doit être dûment autorisé. Si l'autorisation est accordée pour un retour ou pour un remplacement, MidWest pourra demander à l'acheteur de lui renvoyer l'article ou permettre à MidWest de le ramasser.
4. **TOUTE GARANTIE EXPRESSE NON PRÉVUE DANS LE PRÉSENT DOCUMENT ET TOUT RECOURS POUR RUPTURE DE CONTRAT QUI, SAUF POUR CE QUI CONCERNE CETTE DISPOSITION, POURRAIT SUR VENIR IMPLICITEMENT OU PAR L'APPLICATION D'UNE LOI, SONT PAR LES PRÉSENTES EXCLUS ET REJETÉS. LES GARANTIES IMPLICITES DE QUALITÉ MARCHANDE OU D'APTITUDE À UN USAGE DÉTERMINÉ SONT EXPRESSÉMENT LIMITÉES À UN TERME D'UN (1) AN. ÉTANT DONNÉ QUE CERTAINS ÉTATS N'AUTORISENT PAS DE LIMITATION À LA DURÉE D'UNE GARANTIE IMPLICITE, LES LIMITES PRÉCITÉES PEUVENT NE PAS S'APPLIQUER À VOUS.**
5. **QUELLES QUE SOIENT LES CIRCONSTANCES, MIDWEST NE SERA PAS RESPONSABLE ENVERS L'ACHETEUR OU UNE AUTRE PERSONNE DE DOMMAGES SPÉCIAUX, FORTUITS OU INDIRECTS, QUE CES DOMMAGES SURVIENNENT À LA SUITE D'UNE RUPTURE DE GARANTIE, D'UNE RUPTURE DE CONTRAT OU AUTREMENT. ÉTANT DONNÉ QUE CERTAINS ÉTATS N'AUTORISENT PAS D'EXCLUSION OU DE LIMITATION POUR CE QUI CONCERNE LES DOMMAGES FORTUITS OU INDIRECTS, LES LIMITATIONS ET LES EXCLUSIONS PRÉCITÉES PEUVENT NE PAS S'APPLIQUER À VOUS.**
6. Cette garantie vous donne des droits légaux spécifiques; vous pourriez également avoir d'autres droits.

For a Complete Listing of Products

Crates • Exercise Pens • Pet Beds
Feed Bowls • Carriers • Kennels . . .

Come Visit Our Website
midwesthomes4pets.com



Keeps Pets in a Good Place .

Instrucciones de armado para el Modelo Número **2929SW-GL-3; 2929SW-GL-6; 2929SW-GL-11; 2939SW-GL-3; 2939SW-GL-6; 2939SW-GL-11; 2929SG-GL-3; 2929SG-GL-6; 2929SG-GL-11; 2939SG-GL-3; 2939SG-GL-6; 2939SG-GL-11**

INFORMACIÓN IMPORTANTE

Desembale y retire todas las piezas de la caja. Conserve la caja y el material de embalaje hasta que el producto se encuentre armado. En caso de devolución o cambio, que el material no sea devuelto en condiciones similares a las que se recibió, puede representar una limitación en el reembolso. Sírvase conservar la factura como comprobante de compra para los efectos de la garantía. Verifique contar con todas las piezas detalladas a continuación. Si descubre que falta alguna de las piezas, contáctese de inmediato con nuestro servicio de asistencia gratuita al 1-800-428-8560 (lunes - viernes de 9 a.m. a 4 p.m. EST) o a info@midwesthomes4pets.com. Para proteger el acabado de la barrera, utilice solamente limpiadores suaves. Cualquier material basto para fregar o abrasivo podría dañar el acabado.

ADVERTENCIAS: Esta barrera debe ser UTILIZADA SÓLO PARA LOS ANIMALES DE COMPAÑÍA. NUNCA se debe utilizar esta barrera para los niños. Nunca instale la barrera en la parte superior de las escaleras. Lea las siguientes instrucciones cuidadosamente.

- Guarde las instrucciones para referencia futura.
- Una instalación defectuosa podría permitir que la barrera se vuelva inestable o desalojar la apertura.
- Asegúrese de que la barrera se mantiene entre dos áreas limpias y solidas.
- No retire les etiquetas de seguridad, porque otros que usted podrían utilizar la barrera.
- Asegúrese de que las extensiones estén todavía firmemente unidas a la barrera antes de usarla.
- Compruebe regularmente la tensión de los soportes ajustables para asegurarse que la barrera se mantiene firmemente en su lugar.
- Nunca use más de dos extensiones por barrera! Nunca instale dos extensiones al mismo lado de la barrera.
- Para prevenir las caídas, nunca instale la barrera en la parte superior de las escaleras.
- Asegúrese que el mecanismo de bloqueo está todavía firmemente activado.
- Ne le utilice si hay algún elemento faltante o dañado.
- Mantenga las piezas pequeñas fuera del alcance de las mascotas y de los niños.

IDENTIFICACIÓN DE LAS PIEZAS


Caja de extensión de 7,5 cm



Caja de extensión de 15 cm



Caja de extensión de 27,5 cm



INSTRUCCIONES PARA EL ARMADO

1. En primer lugar, determine qué extensión o combinación de extensiones está adecuada para su apertura.
2. Conecte como se muestra la barra de extensión al cuadro de la barrera.
3. Una vez conectadas las extensiones necesarias a la barrera, empuje a los 4 vástagos roscados y siga las instrucciones desde la etapa 1.



Caja de extensión de 7,5 cm (2)



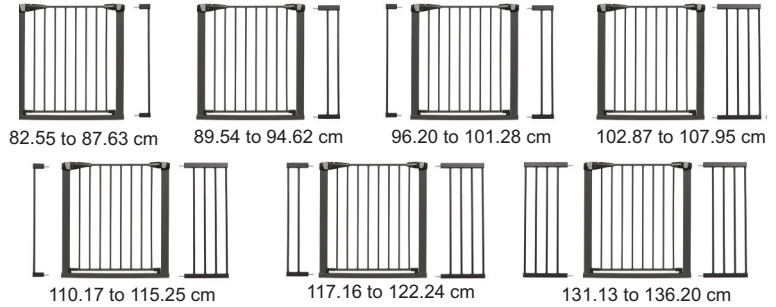
Caja de extensión de 15 cm (2)



Caja de extensión de 27,5 cm (1)

Guía de extensión

Esta puerta se ajusta aberturas 73 cm de ancho (sin las extensiones incluidas) a 96,5 cm de ancho (con los incluidos 7,5 cm extensiones). Si su instalación requiere extensiones adicionales, por favor póngase en contacto con el distribuidor que le vendió la barrera. MidWest ofrece extensiones de barrera de las anchuras siguientes: 7,5 cm (dos de las cuales están incluidas en la compra de la barrera), así como 15 y 27,5 cm. La anchura máxima que se puede alcanzar es 137,1 cm.



GARANTIA LIMITADA DEL FABRICANTE

1. MidWest Homes For Pets ("MidWest") garantiza al comprador de esta barrera por un (1) año, a partir de la fecha de la compra original, si ésta resultase defectuosa por razones de manufactura incorrecta o material defectuoso. MidWest reparará o reemplazará, a su propia opción, cualquier parte defectuosa del muebles, sin cargo por el material o flete. Las partes de repuesto están garantizadas por el plazo restante de la garantía original.
2. **ESTA GARANTIA NO CUBRE** defectos en la barrera causados por cualquier animal, cualquier abuso físico o uso indebido del muebles, cualquier daño causado por el comprador original o cualquier otra parte, o cualquier defecto producido o descubierto más de un (1) año después de la fecha de la compra original al detalle.
3. **PASOS PARA OBTENER SERVICIO DE GARANTIA:**
 - A. El comprador debe llamar a MidWest HELPLINE, 800-428-8560, para reportar el supuesto defecto al representante del servicio al consumidor, u obtener las partes faltantes.
 - B. El representante del servicio al consumidor determinará si el defecto se encuentra cubierto por esta garantía, y si lo está, autorizará e instruirá al comprador respecto a cómo corregir el defecto.
 - C. MidWest puede solicitar al comprador que presente el recibo de venta u otra prueba de la adquisición antes de autorizar cualquiera devolución o reemplazo. No se permiten devoluciones o reemplazos sin la autorización correspondiente. Si se autoriza una devolución o reemplazo, se le podrá solicitar que devuelva la mercadería a MIDWEST o que prepare la mercadería para que pueda ser retirada por MidWest.
4. **EXCLUYE Y RENUNCIA A CUALQUIER GARANTIA EXPRESA NO INCLUIDA EN ESTE DOCUMENTO DE GARANTIA, Y CUALQUIER RECURSO POR INCUMPLIMIENTO DE CONTRATO QUE, EXCEPTO POR ESTA DISPOSICIÓN, PUEDA SURGIR POR IMPLICANCIA U OPERACION DE LA LEY. LAS GARANTIAS IMPLICITAS DE COMERCIABILIDAD Y DE IDONEIDAD PARA CUALQUIER PROPOSITO SE LIMITAN EXPRESAMENTE AL PLAZO DE UN (1) AÑO.**
5. **MIDWEST NO SERA RESPONSIBLE, BAJO NINGUNA CIRCUNSTANCIA, AL COMPRADOR O CUALQUIER OTRA PERSONA, POR CUALQUIER DAÑO ESPECIAL, INCIDENTAL O INDIRECTO CAUSADO POR INCUMPLIMIENTO DE GARANTIA, INCUMPLIMIENTO DE CONTRATO U OTRO. ALGUNOS ESTADOS NO PERMITEN LA EXCLUSION O LIMITACION DE DAÑOS INCIDENTALES O INDIRECTOS, POR LO TANTO LAS LIMITACIONES O EXCLUSIONES MENCIONADAS MAS ARRIBA PUDER SER INVALIDAS PARA USTED.**
6. Esta garantía le otorga derechos legales especificos, y también puede usted tener otros derechos que varían de un estado a otro.

For a Complete Listing of Products

Crates • Exercise Pens • Pet Beds
Feed Bowls • Carriers • Kennels . . .

Come Visit Our Website
midwesthomes4pets.com



INST_Steel_Glow Pet Gate Extensions (171)

